

Computer Class - November 25, 2018

今日のクラスノートダウンロード出来ます！

<http://hibikinokai.org> クラスノート

他の便利なショートカット

Photo GridはPhoto Collageアップの様な機能です。コラージュを作ります。

Photo Collageアップの機能の方が多いです。しかし、Photo Gridは早くて簡単です。

ショートカットのギャラリーからライブラリーに追加してみましょう。

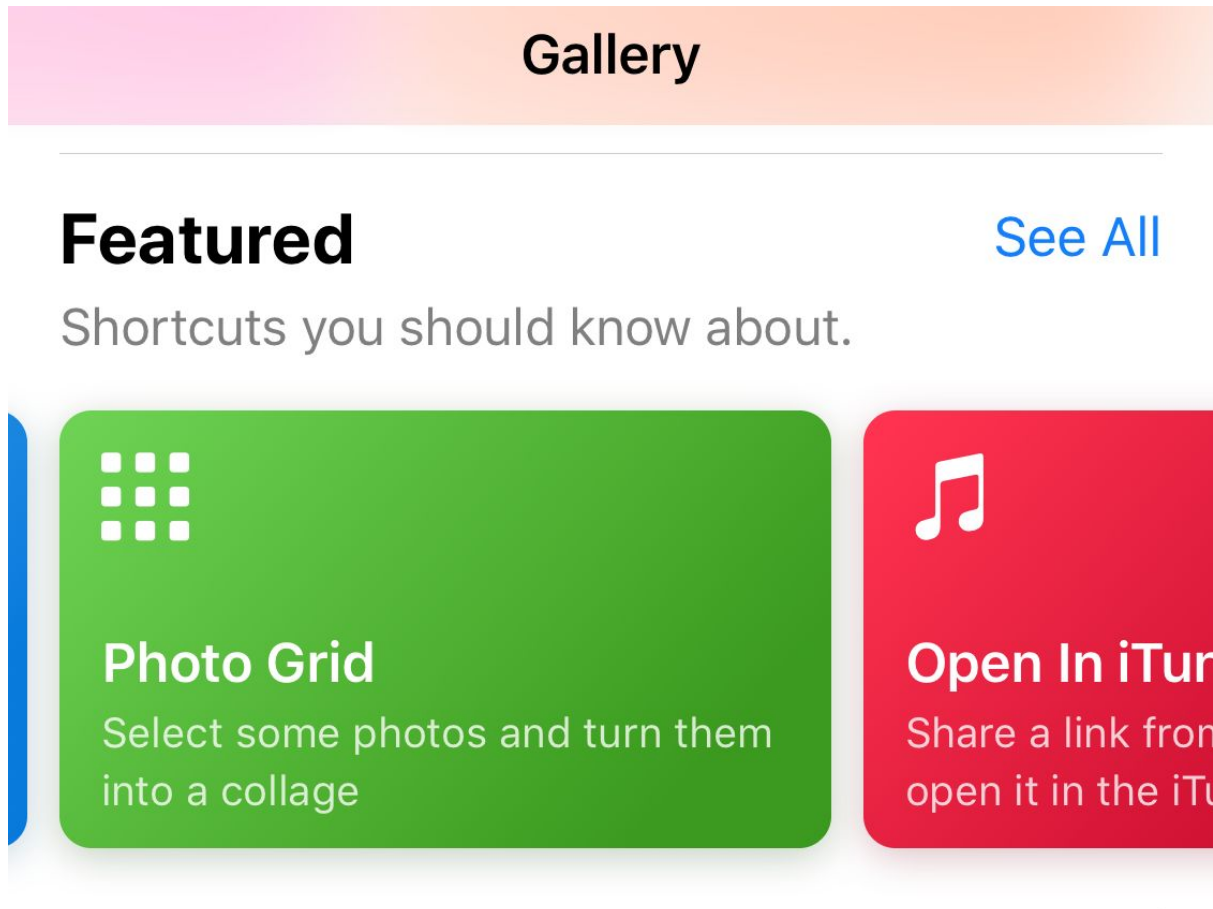


Library



Gallery


ギャラリーの中に、Featured又は写真の中の**Photo Grid**をタッチして下さい。



Get Shortcut（下の青いボタン）をタッチして下さい。

[Get Shortcut](#)

ライブラリに切り替えて。



Library

🔍 Search

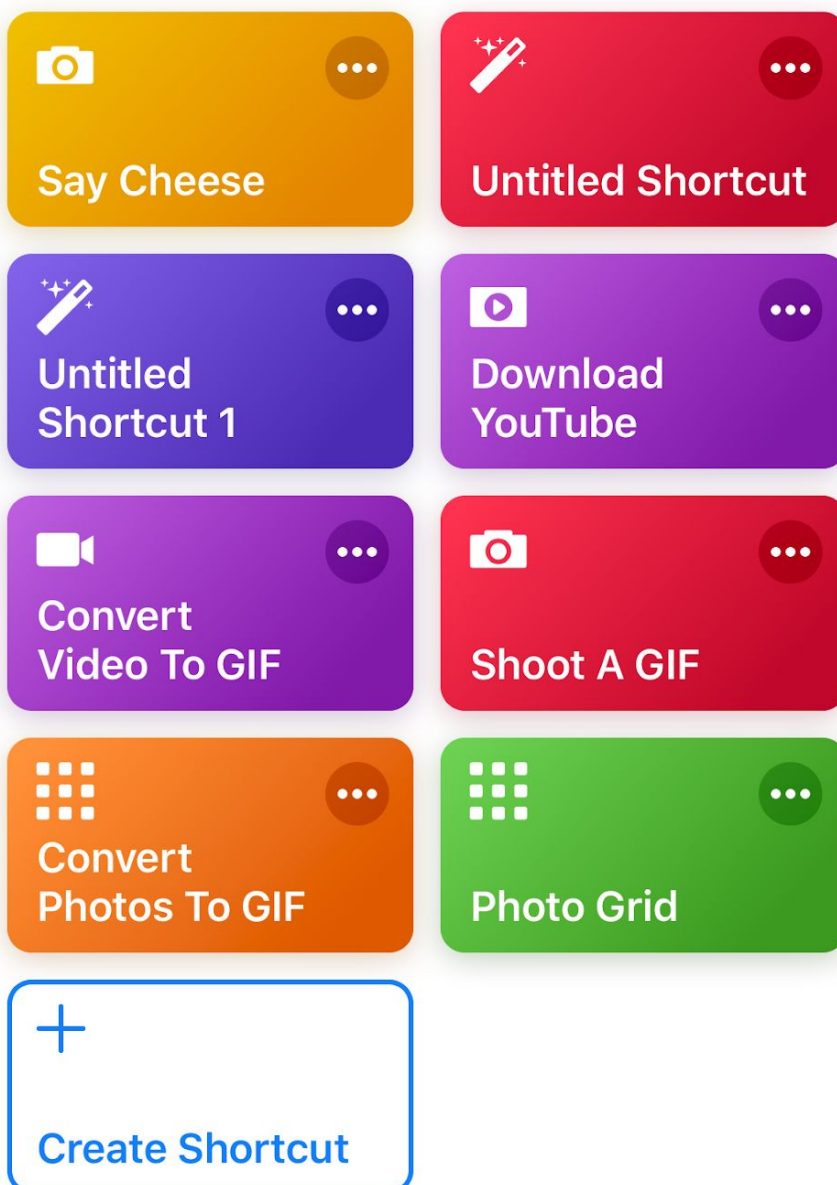
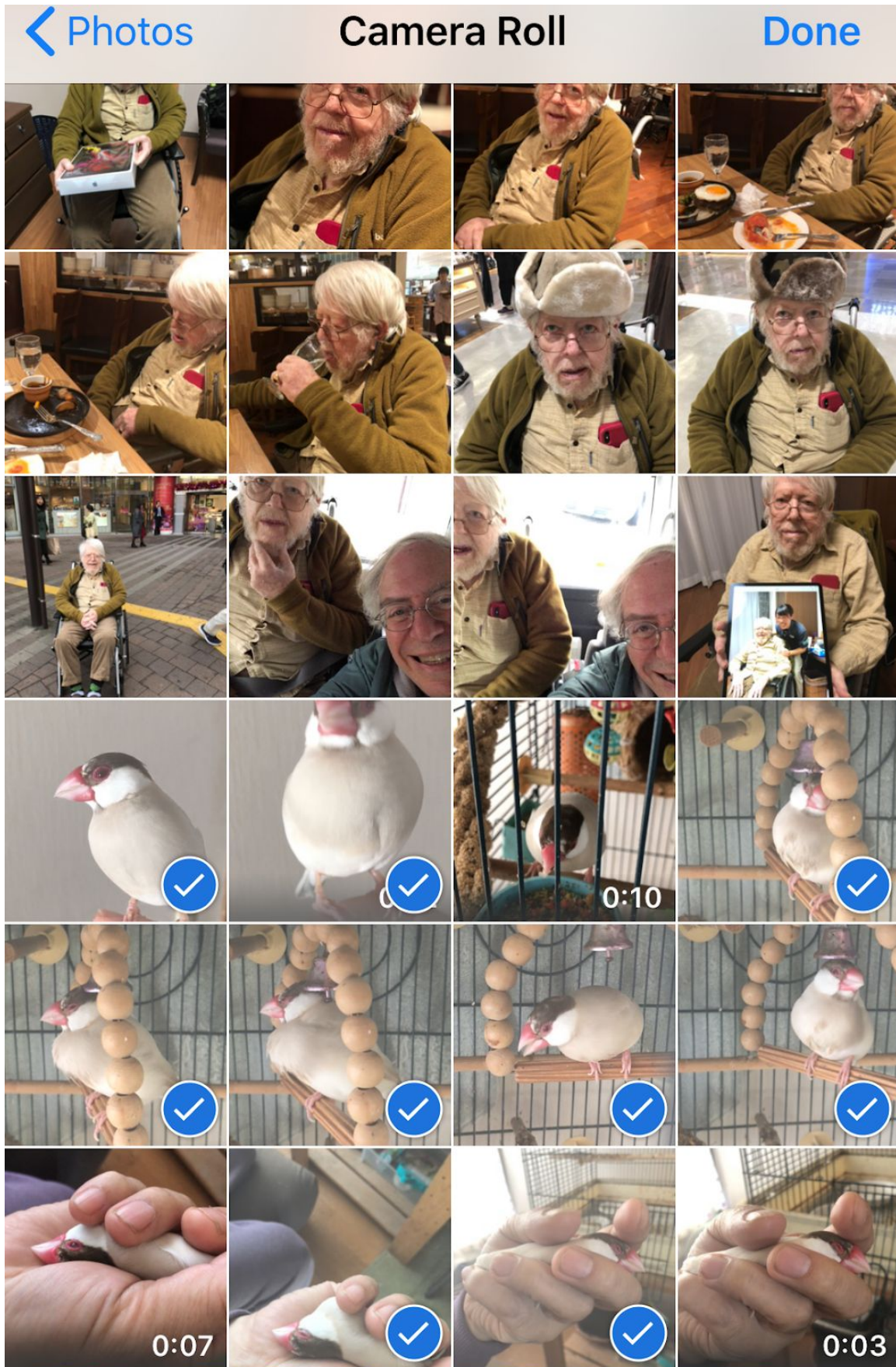


Photo Gridをタッチして、試せます。再生アイコンをタッチして下さい。



複数の写真を選択して下さい。完了を
タッチして下さい。



ショットカットが発生して、カラージが出来上がります。


Done

Image



右上のシェア矢印をタッチすれば、保存などが出来る。


ライブラリにショートカットの ... メニューマークをタッチすれば、他のオプションもあります。



右上の編集マークをタッチして。



- 名前変更
- Siriに追加
- ホームスクリーンにも追加出来る。

Settings		Done
Name	Photo Grid	>
Icon		>
Add to Siri		
Run this shortcut with your voice by adding it to Siri.		
Show in Widget	<input checked="" type="checkbox"/>	
Show in Share Sheet	<input type="checkbox"/>	
Use this shortcut from other apps by opening the share sheet and tapping Shortcuts.		

[Add to Home Screen](#)

どうぞ、Photo Gridを作って、保存してみてください。

ギャラリーにいっぱいショートカットがあります。色々探検して試して下さい。